

# GS 5 Point Green Cleaning System

Soluciones Premedidas Para la Facilidad Entera

Estandar Pathostat 64

## Pathostat 64 Disinfectant Cleaner #2343117



Rojo para la limpieza de superficies ligera o medianamente sucias, accesorios de baño, mostradores, taza de baño, acero inoxidable, las fuentes de beber, los espejos, las paredes pintadas, los telefonos, los ceniceros, los cubos de basuras, etc., Pathostat 64 es un limpiador-desodorante-desinfectante-fungicida de pH neutral, y esta registrado con la EPA.

1. Llène Pathostat 64 la botella de rociado con 32 oz. de agua.



2. Añada el contenido de un paquete de Pathostat 64 Disinfectant Cleaner a la botella.

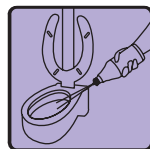


3. Rocíe ligeramente las superficies. Sequelas.



**Nota:** Vacie y enjuague la botella antes de volver a llenar.

## \* GS Restroom & Bowl Cleaner Concentrate #2385108



Morado para todas las tazas de bano, uriniales, paredes de las regaderas, tinas y lavabos, etc.


1. Llène la morado botella de rociado con 30 oz. de agua fría.



2. Añada el contenido de un paquete de GS Restroom & Bowl Cleaner Concentrate #2385108 a la botella.



3. Apriete la botella para rociar el liquido adentro de la taza de bano o urinal, y limpie.



**Nota:** Vacie y enjuague la botella antes de volver a llenar.

\* Este producto cumple con el Estándar GS-37 de Green Seal™ en base al desempeño efectivo, el volumen concentrado, empaque minimizado/reciclado, límites de protección en toxicidad ambiental de COV y humanos. GreenSeal.org.

## \* GS Neutral Cleaner Concentrate #2384606

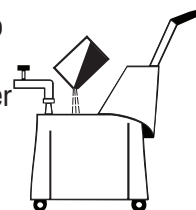


Amarillo para pisos duros ligeramente sucios, incluyendo marmol, terrazzo, mosaico, azulejo, granite, pisos sinteticos, superficies vaciadas, concreto, etc.

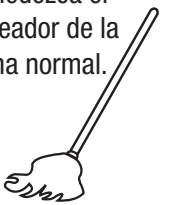
1. Llène la cubeta del trapeador con agua hasta el nivel apropiado.



2. Vacie el contenido de un paquete de GS Neutral Cleaner Concentrate #2384606 en la cubeta.



3. Humedezca el trapeador de la forma normal.



**Nota:** Cambie la solucion de acuerdo a las direcciones de su supervisor.

## \* GS Extra-Strength Cleaner Concentrate #2308534



Verde para superficies muy sucias o grasosas, superficies lavables, mostradores, parades, muebles de plastico, todo tipo de vidrio, ventanas, espejos, acero inoxidable, etc.

1. Llène la verde botella de rociado con 31 oz. de agua fría.



2. Añada el contenido de un paquete de GS Extra-Strength Cleaner Concentrate #2308534 a la botella.



3. Rocíe ligeramente las superficies. Sequelas.



**Nota:** Vacie y enjuague la botella antes de volver a llenar.

## \* GS Window Cleaner Concentrate #2384002



Azul para todo tipo de vidrio, ventanas, espejos, acero inoxidable, etc.

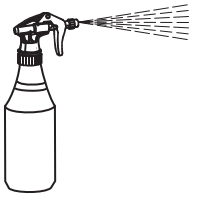
1. Llène la azul botella de rociado con 30 oz. de agua fría.



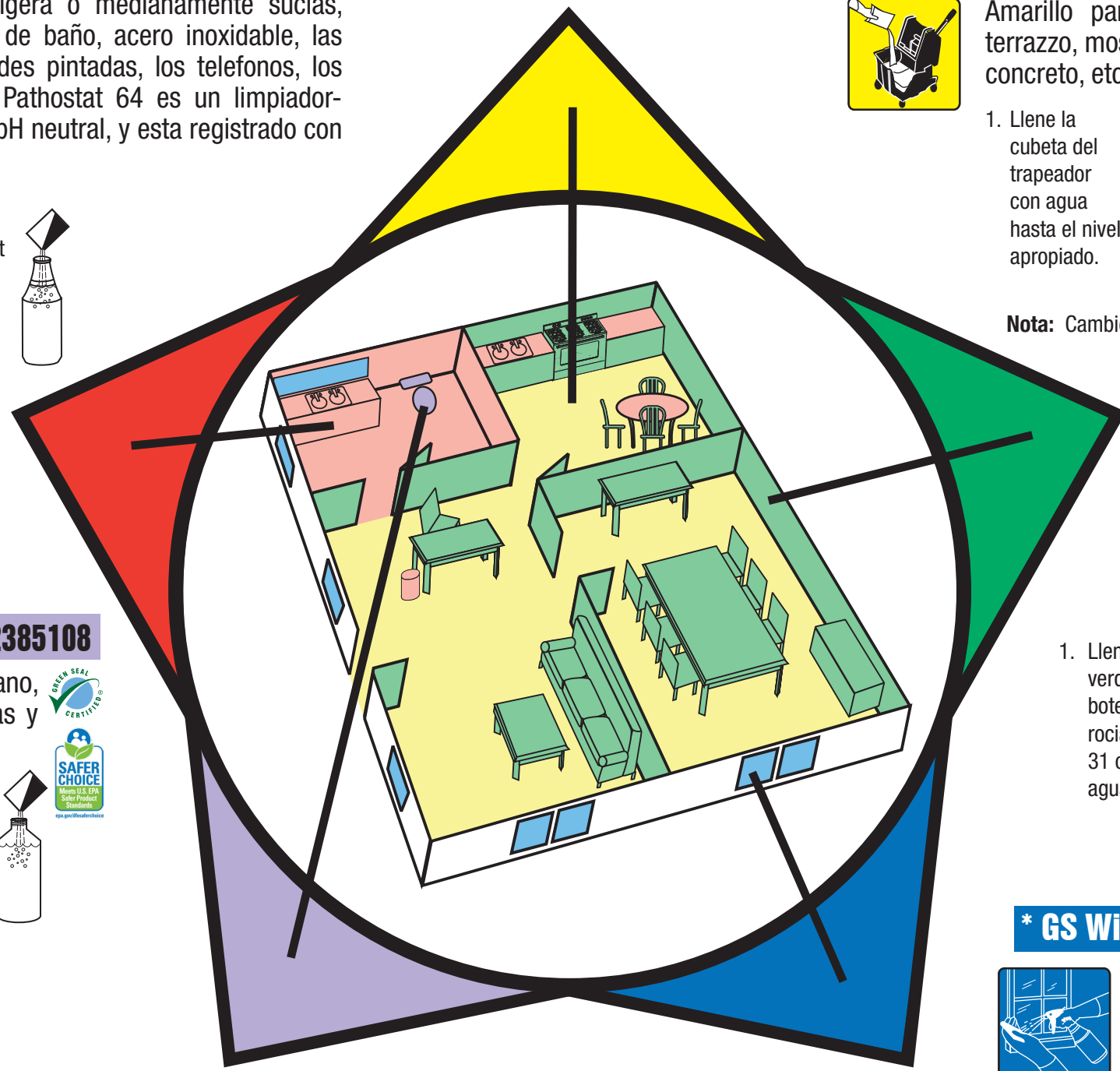
2. Añada el contenido de un paquete de GS Window Cleaner Concentrate #2384002 a la botella.



3. Rocíe ligeramente las superficies. Sequelas.



**Nota:** Vacie y enjuague la botella antes de volver a llenar.



**STEARNS PACKAGING CORPORATION**  
 4200 Sycamore Avenue (53714) • P.O. Box 14495, Madison, Wisconsin 53708  
 Telephone: (800) 655-5008 • (608) 246-5150 • Fax: (608) 246-5149  
 E-mail: stearns@stearnspkg.com • http://www.stearnspkg.com

